




# ELKA POWER

SÉRIE ELKA  
"PROFESSIONNEL"

Le système sonore intégral

**JOUEZ ELKA**



## ELKATONE 900

**Cabine à son rotatif pour orgue et claviers**

**Caractéristiques :**

puissance 100 + 100 W RMS (bi-amplification, cross-over électronique), 1 HP basses 320 mm, 1 compresseur. Son rotatif: 2 trompettes.


2 entrées jack, contrôles volume 1, 2, Bass, Aigu, Reverb.

**Pédales :** Reverb on/off, long/court, Rotatif on/off, lent/rapide.

**Dimensions :**

H 866 mm, L 623 mm, P 494 mm.

**AMPLIFIEZ ELKA**



## CUB 50

**Caractéristiques :**

Puissance 50 W RMS

1 HP 320 mm, 1 tweeter.

2 entrées jack, 2 interrupteurs reverb.

**Contrôles :** Volume 1, 2, Bass, Medium, Aigu, Reverb.

Entrée et sortie ligne, sortie casque, pédale reverb.

**Dimensions :** H 505 mm,

L 393 mm, P 304 mm.

## PAL 100

**Caractéristiques :**

Puissance 100 W RMS,

1 HP 320 mm, 1 tweeter piézo

**Canal normal :** 2 entrées jack,

1 interrupteur reverb,

1 contrôle volume

**Canal effet :** égaliseur

graphique 5 bandes (60 Hz à

12 kHz), contrôle reverb,

contrôle vitesse son rotatif avec

crêtemètre 8 diodes.

Sortie casque, entrée et sortie

ligne.

**Pédales :**

reverb on/off, long/court,

rotary on/off, lent/rapide.

**Dimensions :**

H 625 mm, L 466 mm, P 314 mm.

## RIG 200

**Caractéristiques :**

puissance 100 + 100 W RMS

(bi-amplification, cross-over

électronique). 1 HP 380 mm,

1 medium à compression,

1 tweeter piézo.

**Canal normal :** 2 entrées jack,

1 interrupteur reverb, 1 contrôle

volume, égaliseur graphique

5 bandes (60 Hz à 12 kHz).

**Canal effet :** identique au canal

normal + 1 master volume.

Contrôle reverb,

contrôle vitesse son rotatif avec

crêtemètre 8 diodes, sortie

jack, entrée et sortie ligne.

**Pédales :** reverb on/off, long/

court, rotary on/off, lent/rapide.

**Dimensions :**

H 844 mm, L 515 mm, P 322 mm.

**MIXEZ ELKA**



## MASTER 10

**mixer stéréo amplifié 10 canaux**

Puissance : 100 + 100 W RMS (4 Ohms)

**Contrôles pour chaque canal :**

2 entrées (low, high). Atténuateur,

Panoramique, Bass, Medium, Aigu,

Effet, Monitor volume, gain, contrôle

sensibilité d'entrée par diode.

**Contrôles sortie :** master volume

gauche et droite, volume monitor G et D,

volume effets G et D, volume phono,

volume casque 2 égaliseurs graphiques

9 bandes G et D 63 Hz à 16 kHz,

2 crêtemètres à 8 diodes, sorties ligne G

et D, sorties monitor G et D, entrées ligne

G et D, départ et retour effet, entrée

phono stéréo, sortie casque stéréo,


sorties stéréo G et D.

**Dimensions :**

H 190 mm, L 498 mm, P 480 mm.

**Options :** valise de transport, support adaptable.

**SONORISEZ ELKA**



## SK 150

**enceinte de sonorisation**

Puissance 150 W RMS en

continu.

Courbe de réponse 36 Hz à

18 kHz.

1 woofer 380 mm - 1 tweeter

à compression.

**Dimensions :**

H 752 mm, L 518 mm,

P 387 mm.

Distributeur exclusif :

**Piermaria**

154, rue de Charenton 75011 Paris - Tél. 628.41.06